



УПРАВЛЕНИЕ ФЕДЕРАЛЬНОЙ СЛУЖБЫ
ГОСУДАРСТВЕННОЙ СТАТИСТИКИ
ПО РЕСПУБЛИКЕ КРЫМ И Г. СЕВАСТОПОЛЮ

Розничная торговля и общественное питание Республики Крым



за январь-июнь 2023 года



Розничная торговля и общественное питание

Республики Крым

за январь-июнь 2023 года

- 01 Динамика оборота розничной торговли
- 02 Динамика индексов физического объема розничной торговли
- 03 Структура оборота розничной торговли
- 04 Оборот розничной торговли по всем каналам реализации
- 05 Товарная структура оборота розничной торговли
- 06 Динамика индексов физического объема оборота розничной торговли по видам товаров
- 07 Товарные запасы в организациях розничной торговли
- 08 Динамика оборота общественного питания
- 09 Структура оборота общественного питания
- 10 Оборот розничной торговли по муниципальным образованиям



ДИНАМИКА ОБОРОТА РОЗНИЧНОЙ ТОРГОВЛИ*

январь - июнь 2023 г.

184,9 млрд рублей

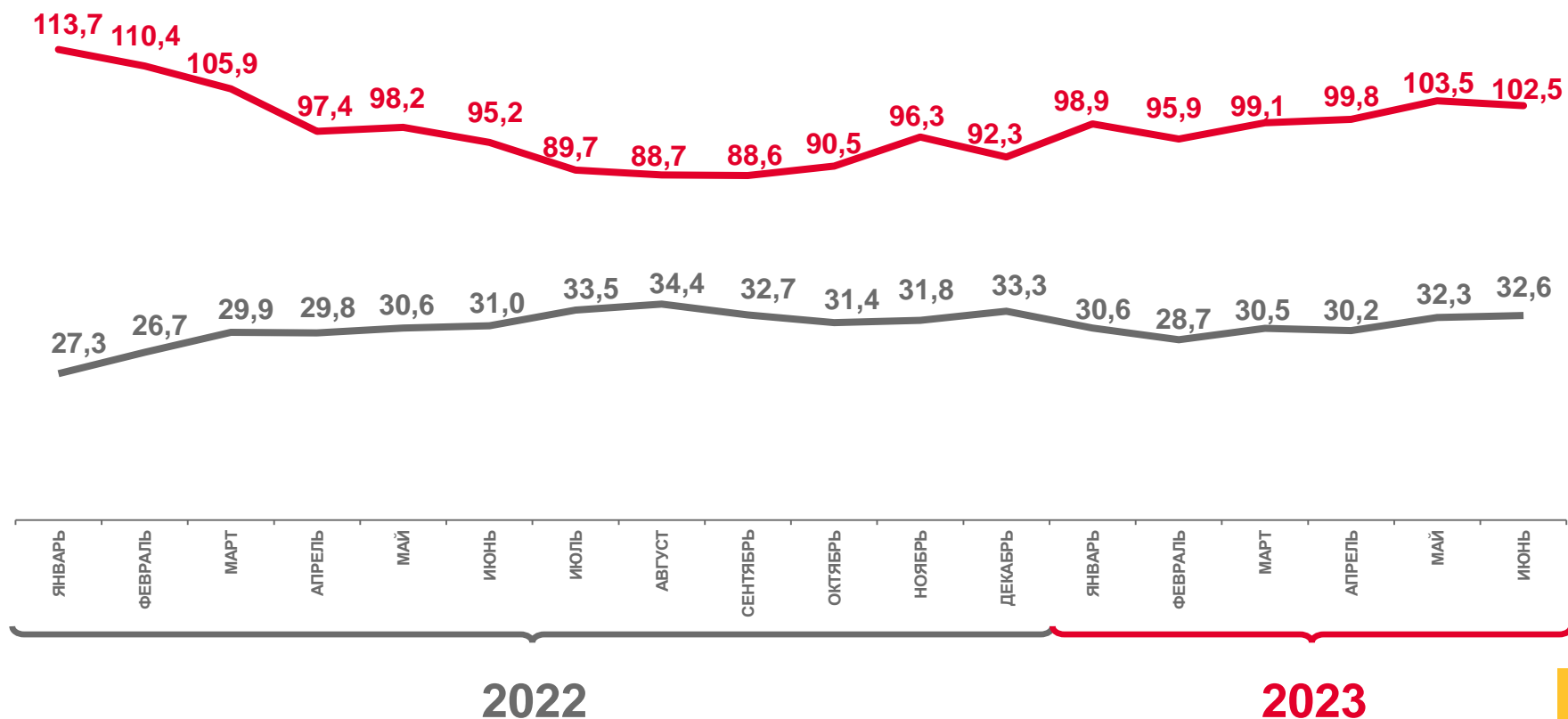
Оборот

январь - июнь 2023 г.

к январю - июню 2022 г.

100,1%

Индекс физического объема, в сопоставимых ценах



Индекс физического объема, в %
к соответствующему месяцу предыдущего года,
в сопоставимых ценах



Фактически, млрд рублей

* По оперативным данным.





ДИНАМИКА ИНДЕКСОВ ФИЗИЧЕСКОГО ОБЪЕМА ОБОРОТА РОЗНИЧНОЙ ТОРГОВЛИ*

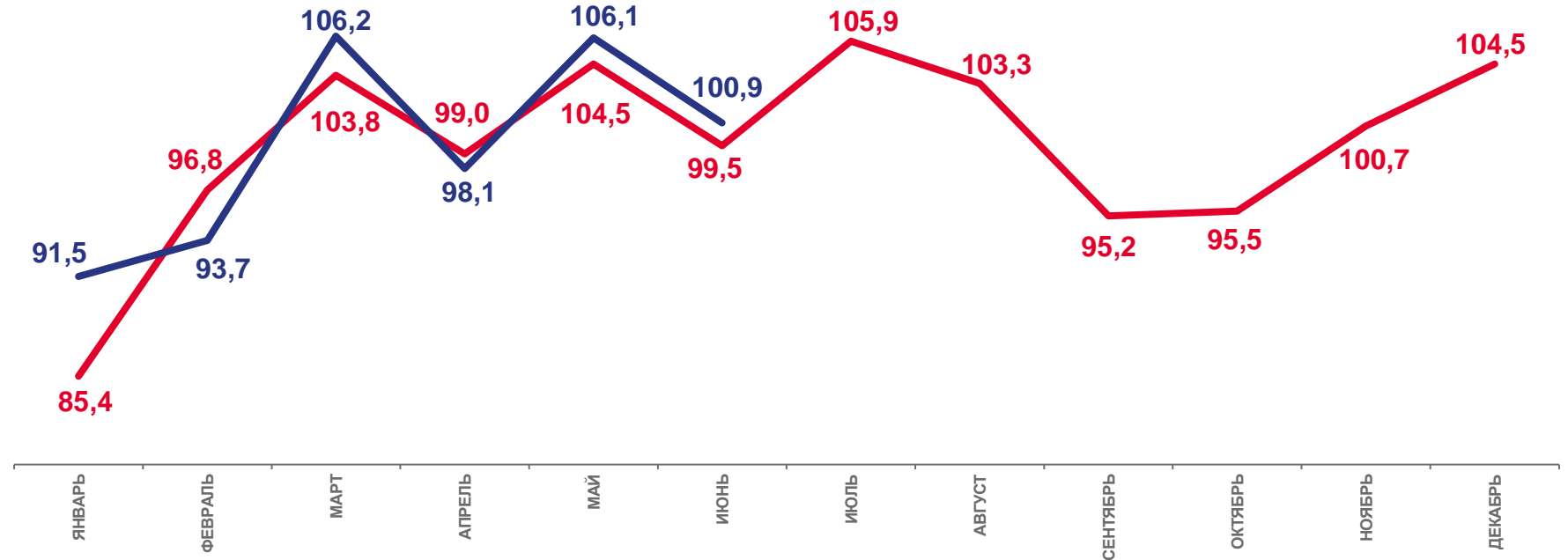
в % к предыдущему месяцу

ИЮНЬ 2023 г.
к маю 2023 г.

100,9%

ИЮНЬ 2023 г.
к ИЮНЮ 2022 г.

102,5%



2022 г.

2023 г.

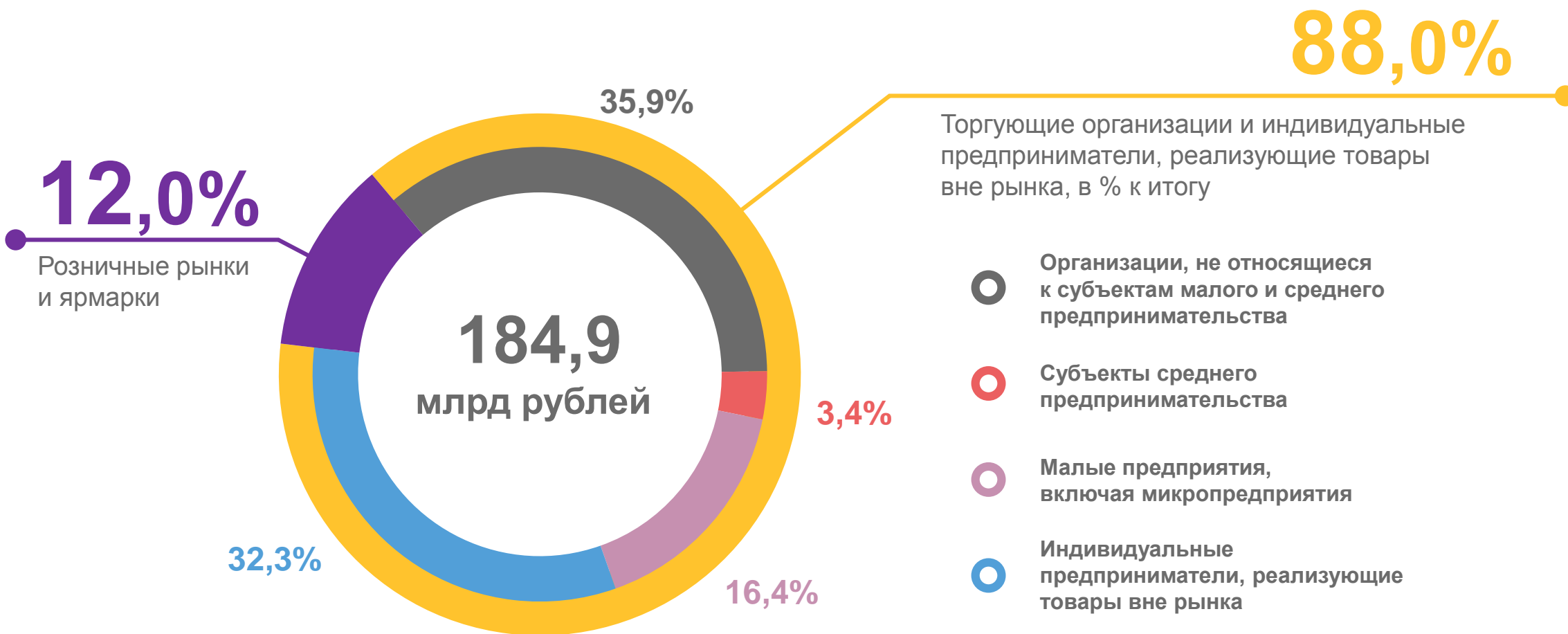
* По оперативным данным, в сопоставимых ценах.





СТРУКТУРА ОБОРОТА РОЗНИЧНОЙ ТОРГОВЛИ*

январь-июнь 2023 г.



* По оперативным данным.





ОБОРОТ РОЗНИЧНОЙ ТОРГОВЛИ ПО ВСЕМ КАНАЛАМ РЕАЛИЗАЦИИ*

январь - июнь 2023 г.

в % к месяцу предыдущего года, в сопоставимых ценах

Оборот розничной торговли, всего

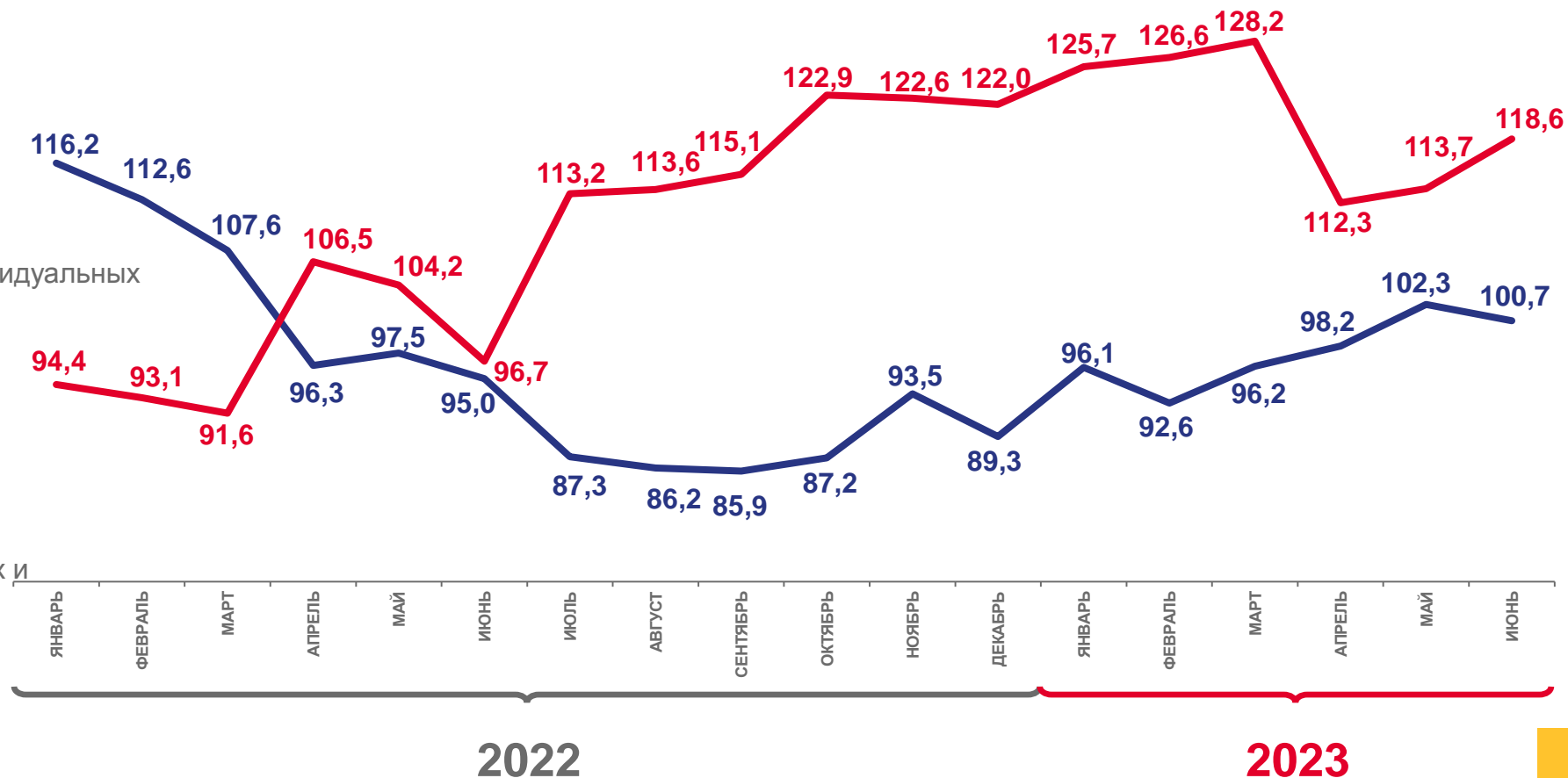
184,9 млрд рублей

Оборот торговых организаций, индивидуальных предпринимателей вне рынка

162,6 млрд рублей

Продажа товаров на розничных рынках и ярмарках

22,3 млрд рублей



Торговые организации, индивидуальные предприниматели, реализующие товары вне рынка



Розничные рынки и ярмарки

* По оперативным данным.





ТОВАРНАЯ СТРУКТУРА ОБОРОТА РОЗНИЧНОЙ ТОРГОВЛИ*

январь - июнь 2023 г.



Продовольственные товары

Индекс физического объема, в сопоставимых ценах

январь - июнь 2022 г.
к январю - июню 2021 г.

январь - июнь 2023 г.
к январю - июню 2022 г.



Оборот розничной торговли непродовольственными товарами

103,7%

100,1%



Оборот розничной торговли продовольственными товарами

102,1%

99,9%

* По оперативным данным.



ДИНАМИКА ИНДЕКСОВ ФИЗИЧЕСКОГО ОБЪЕМА ОБОРОТА РОЗНИЧНОЙ ТОРГОВЛИ ПО ВИДАМ ТОВАРОВ*

в % к соответствующему месяцу предыдущего года

июнь 2023 г.
к июню 2022 г.



104,0%

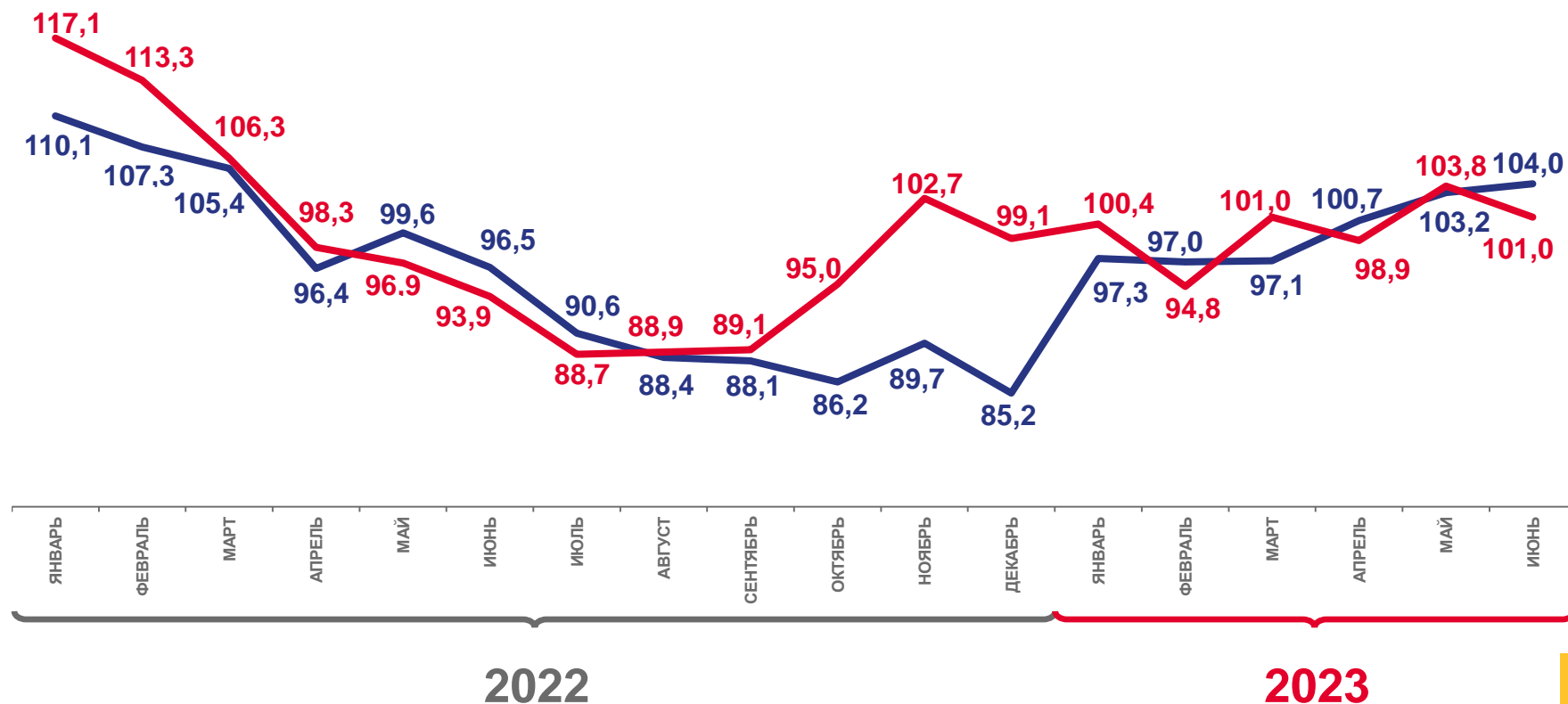
Продовольственные товары

июнь 2023 г.
к июню 2022 г.



101,0%

Непродовольственные товары



Продовольственные товары



Непродовольственные товары

* По оперативным данным, в сопоставимых ценах..





ТОВАРНЫЕ ЗАПАСЫ В ОРГАНИЗАЦИЯХ РОЗНИЧНОЙ ТОРГОВЛИ*

июнь 2023 г.

14,7 млрд рублей

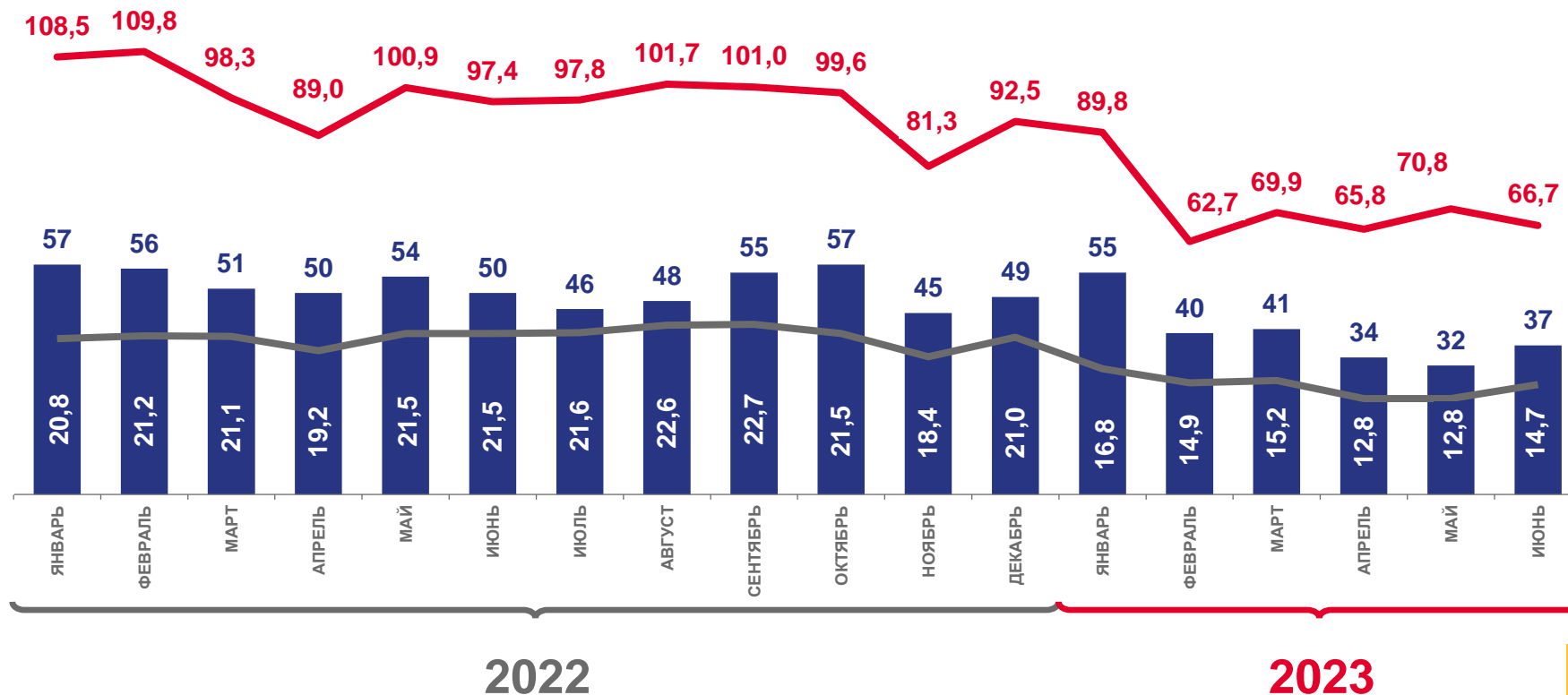
Товарные запасы на конец месяца

66,7%

Товарные запасы в % к запасам на конец июня 2022 г.

37 дней торговли

Обеспеченность запасами на конец июня 2023 г.



Запасы на конец месяца, млрд рублей



Запасы на конец отчётного месяца в % к запасам на конец соответствующего месяца прошлого года



Обеспеченность запасами, дни торговли

* По оперативным данным.





ДИНАМИКА ОБОРОТА ОБЩЕСТВЕННОГО ПИТАНИЯ*

июнь 2023 г.
к июню 2022 г.

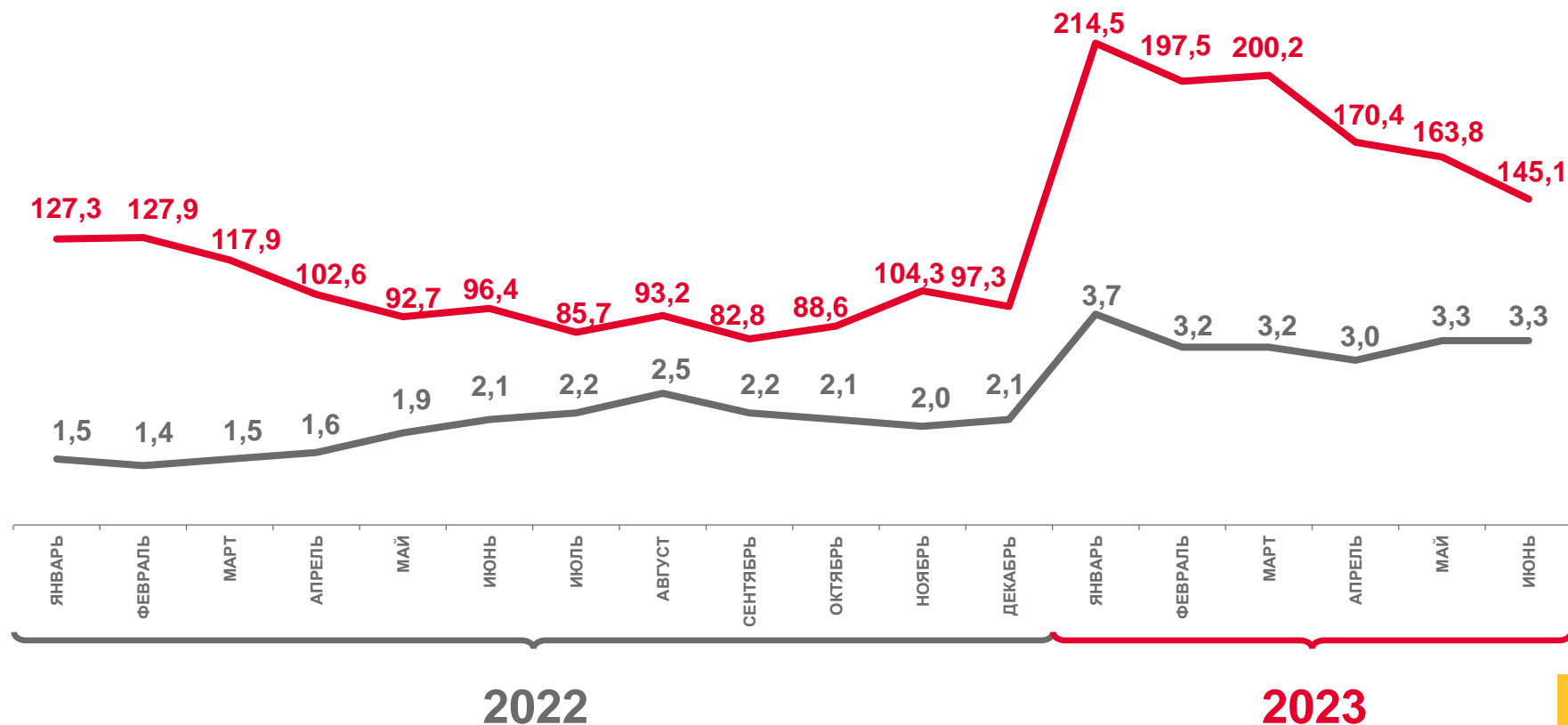
145,1%

Индекс физического объема, в сопоставимых ценах

январь - июнь 2023 г.
к январю - июню 2022 г.

178,8%

Индекс физического объема, в сопоставимых ценах



Индекс физического объема, в % к соответствующему месяцу предыдущего года, в сопоставимых ценах



Фактически, млн рублей

* По оперативным данным.





СТРУКТУРА ОБОРОТА ОБЩЕСТВЕННОГО ПИТАНИЯ*

январь - июнь 2023 г.

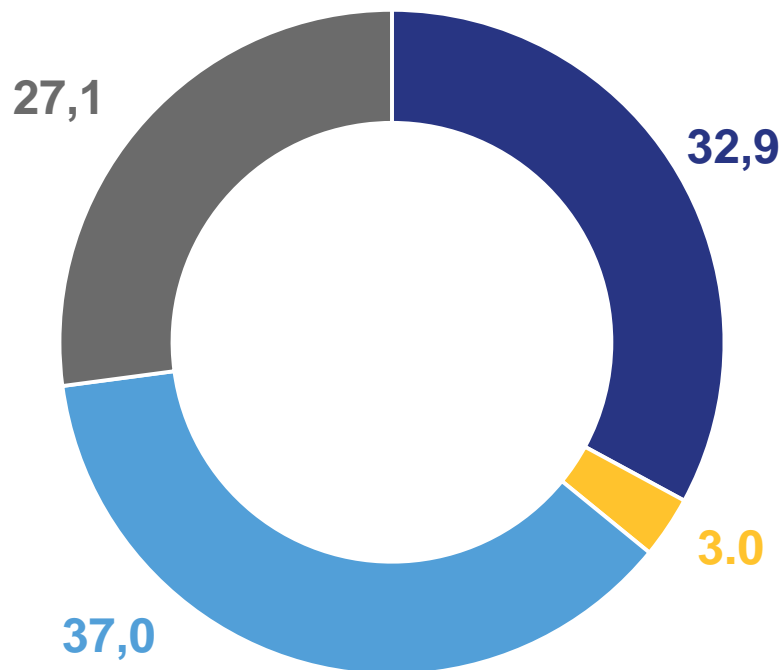
январь - июнь 2023 г.





19,7 млрд
рублей

июнь 2023 г.

3,3 млрд
рублей

в % к итогу



-  Организации, не относящиеся к субъектам малого и среднего предпринимательства
-  Субъекты среднего предпринимательства
-  Малые предприятия, включая микропредприятия
-  Индивидуальные предприниматели в общественном питании

* По оперативным данным.





ОБОРОТ РОЗНИЧНОЙ ТОРГОВЛИ ПО МУНИЦИПАЛЬНЫМ ОБРАЗОВАНИЯМ*

май 2023 г.

май 2023 г.

12,1 млрд рублей

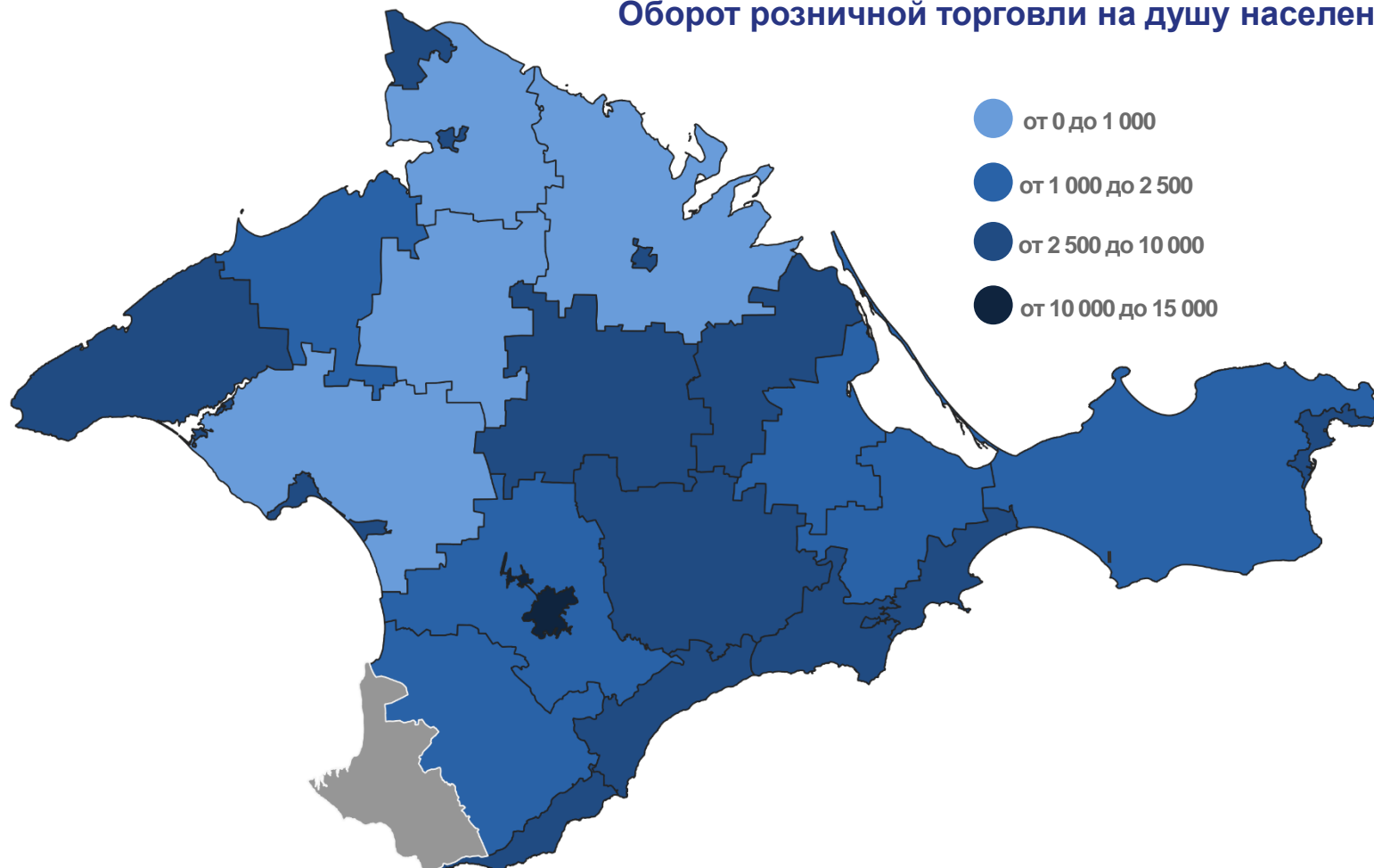
Оборот

май 2023 г.
к маю 2022 г.

97,1%

Темп роста, в фактических ценах

Оборот розничной торговли на душу населения, рублей



* По крупным и средним организациям, с численностью работников свыше 15 человек.

